

Árboles para la fauna silvestre

tomado de




TREE CITY USA[®]
BULLETIN

Un aspecto común en América es el amor hacia la fauna silvestre. Ya sea una ardilla en el jardín posterior o un halcón que caza revoloteando en los bordes de un parque urbano, la fauna silvestre representa un recurso valioso para ser protegido y disfrutar con él. Sin embargo, compartir nuestras comunidades con la fauna silvestre implica comprensión y planificación. No es sorprendente que los árboles jueguen un papel importante en esta situación. Comprendiendo algunos principios básicos, usted puede atraer pájaros canoros y otra fauna silvestre deseable a su hogar o barrio.

1. Alimento

Cada especie de árbol y arbusto tiene un valor alimentario distinto y atrae animales diferentes. Algunos, como los cerezos, pueden ser del gusto de alrededor de 40 especies animales. Tener una amplia variedad de árboles con alto valor alimentario es la mejor manera de aumentar su placer observando fauna silvestre.



2. Cobertura

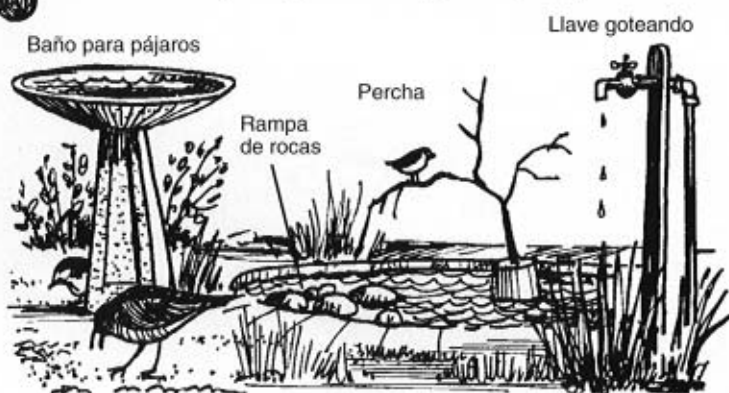
La cobertura provee de protección en la etapa de reproducción, de anidar, dormir, viajar y ocultarse de los enemigos. La cobertura ideal para una gama amplia de animales la proporcionan plantaciones densas de coníferas. En asentamientos urbanos, aun un pinabete ayudará, pero cuánto mejor si usted tiene espacio para un grupo de perennifolias o un seto de cicuta. Las enredaderas silvestres y los arbustos espinosos en rincones impares o espacios estrechos también brindan óptima cobertura.

Lo qué la Fauna Silvestre Necesita

Cualquiera que sea la fauna silvestre (un gorrión, una mariposa o una ardilla) la clave para su presencia es el hábitat: el lugar donde vive. El hábitat consiste de tres elementos importantes y son necesarios para que la fauna silvestre encuentre un hogar.

3. Agua

El agua es esencial para la fauna silvestre, al igual que para el ser humano. Provea de agua su propiedad y se gratificará con más pájaros, mariposas y otras especies de fauna silvestre. Vea más adelante algunas maneras cómo se puede proveer de agua un paisaje doméstico.

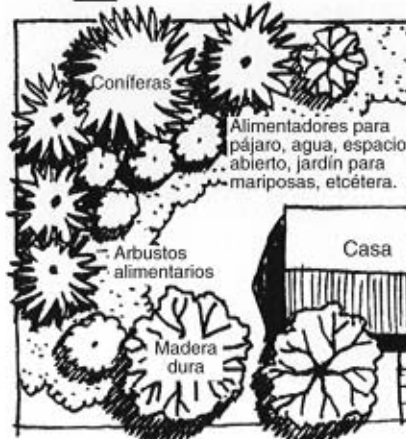


Patrones útiles de Vegetación para Ayudar a la Fauna Silvestre

El arreglo de fuentes de alimento, cubiertas protectoras y el agua marcarán una gran diferencia en los tipos y calidad de la fauna silvestre que usted atraiga. Algunos principios:

- El mismo arreglo de árboles y arbustos que provee protección y sombra a los humanos funciona también para la fauna silvestre.
- Para ver más pájaros y brindarles seguridad, plante arbustos o árboles de cubierta a una distancia de 10 a 15 pies (3 a 4.5 m) de una fuente de agua.
- Cuando sea posible, proporcione carriles de viaje que no estén rotos (filas de árboles, setos, una fila de matorral, etcétera) entre áreas arboladas.
- Propicie áreas "borde". Donde el bosque o la maleza encuentran un área abierta de césped o un campo viejo, las áreas de borde proveen de una combinación de alimento, luz del sol, sombra y seguridad.

Vientos predominantes



El borde ideal



NOTA: Durante la plantación, siempre cuide que la especie corresponda con la zona de rusticidad, suelo y otras condiciones de sitio.



The National Arbor Day Foundation[®]

100 Arbor Avenue • Nebraska City, NE 68410